

20 26

»»» Gillfor.com




GILLFOR

PROGRAMME
TERRASSES
ET CLÔTURES

+
GUIDE D'ACHAT
ANTICIPÉ

› **TimberTech**

›  **CEDAR**

MARCHÉ CANADIEN DES TERRASSES

VENTES DE TERRASSES 2025 RÉPARTITION PAR ARTICLE

CROISSANCE PRÉVUE DE 2025 À 2031

Matériau	Part de marché en 2025	2025 Revenus	Prévisions de croissance (TCAC)	2030 Revenus prévus	Tendances
BOIS	41 %	161.417.000 \$	+ 5 %	209.967.620 \$	<ul style="list-style-type: none"> - Le bois traité sous pression demeure dominant. - Croissance du bois thermiquement modifié et acétylé pour la durabilité. - L'installation par soi-même et l'abordabilité stimulent la demande.
COMPOSITE	30 %	118.100.000 \$	+ 13,5%	222.448.358 \$	<ul style="list-style-type: none"> - Les produits composites plafonnés mènent à la croissance. - Adoption forte dans les patios résidentiels et balcons. - Contenu recyclé et longue durée de vie attrayante pour les consommateurs soucieux de l'environnement.
PVC	14 %	40.000.000 \$	+ 9 %	61.544.958 \$	<ul style="list-style-type: none"> - Préféré pour les zones sujettes à l'humidité. - Résistance élevée à la traction et à la flexion. - Populaire dans les projets résidentiels et commerciaux.

RENSEIGNEMENTS SUR L'APPLICATION

81 %

Résidentiel

Domine avec une **part de marché de 81 %**, stimulée par les rénovations d'arrière-cour et les tendances de vie au jardin.

19 %

Commercial et industriel

Croissance constante, surtout dans les secteurs hôtelier et maritime.

FACTEURS CLÉS DU MARCHÉ

- Investissements gouvernementaux dans l'infrastructure.
- Préférence des consommateurs pour les matériaux durables et nécessitant peu d'entretien.



COMPOSITE DANS UNE CLASSE À PART, AVEC UNE APPARENCE DE BOIS INÉGALÉE

- **Durable** - ne se fendra pas, n'éclatera pas et ne pourrira pas
- **Peu d'entretien** - aucun ponçage, tache ou scellant - jamais
- **Résistant à la décoloration** - conserve sa couleur riche pendant des décennies*
- **Résistant à humidité** - Protège contre la moisissure et la pourriture
- **Protection de garantie** - Garanties limitées de 30 et 25 ans qui varient selon la collection**
- **Viable** - fabriqué à partir d'environ 85 % de matériaux recyclés

NOTRE BOIS LE PLUS RÉALISTE OFFRE UNE PERFORMANCE INÉGALÉE

- **Meilleure résistance au feu** - Désignation de résistance à l'inflammation, indice de propagation des flammes de classe A ou conforme aux normes WUI
- **Viable** - fabriqué à partir d'environ 60 % de matériaux recyclés
- **Super durable** - très résistant à l'humidité et ne craquera pas, ne se fissurera pas, ne se décollera pas et ne pourrira pas
- **Peu d'entretien** - aucun ponçage, tache ou scellant - jamais
- **Résistant à la décoloration** - conserve sa couleur riche pendant des décennies*
- **Plus agréable pour les pieds nus** - sans éclats et jusqu'à 40 % plus adhérent que les modèles concurrents
- **Technologie Cool Touch** - Jusqu'à 30° de moins que la concurrence**
- **Garanties parmi les meilleures de l'industrie** - Garantie de 50 ans sur la décoloration et les taches et garantie limitée à vie
- **Polyvalence de conception** - Options de planches à largeurs multiples et capacité de plier à la chaleur

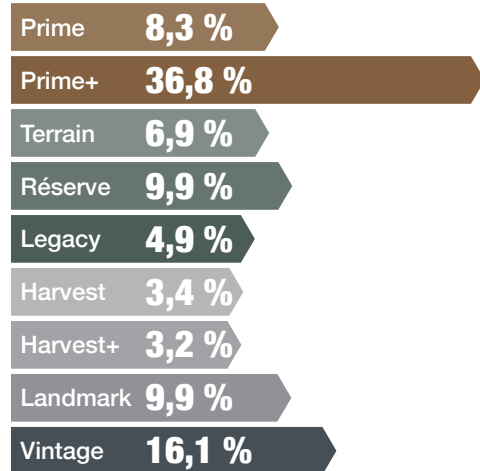


Collection Reserve en châtaigne récupéré MC

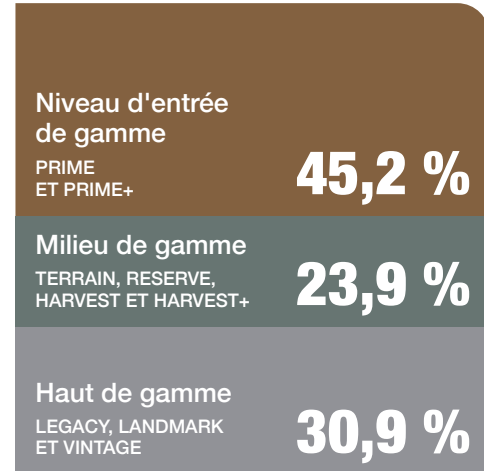
* Selon les conditions environnementales, les couleurs des terrasses en composite TimberTech peuvent changer au fil du temps dans le cadre du processus climatique naturel, conformément aux garanties de garantie, le cas échéant.
** Les collections TimberTech Prime+, Prime et Premier sont couvertes par une garantie limitée de 25 ans et une garantie limitée de 25 ans contre la décoloration et les taches. Le plafond exclusif des collections Prime+, Prime et Premier n'est pas doté de la technologie Mold Guard.

VENTES DU PROGRAMME GILLFOR 2025

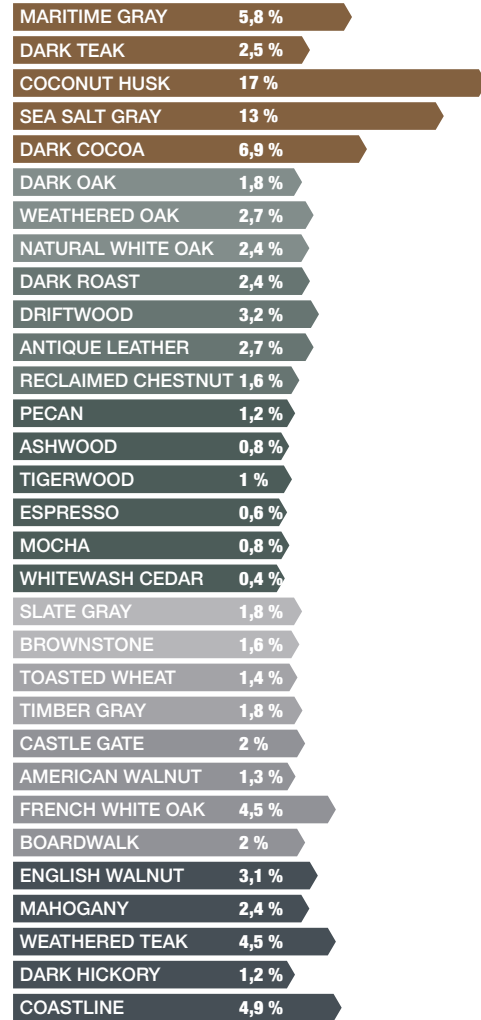
VENTES PAR COLLECTION



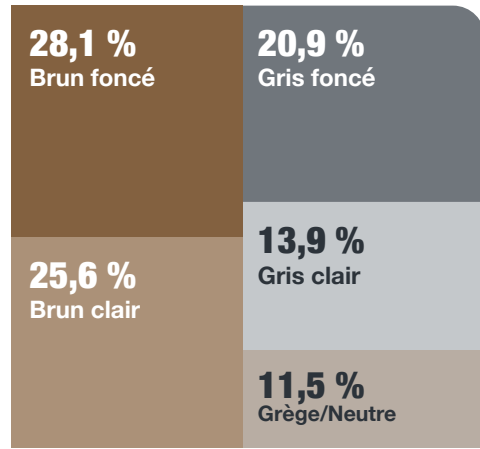
VENTES PAR CATÉGORIE DE PRIX



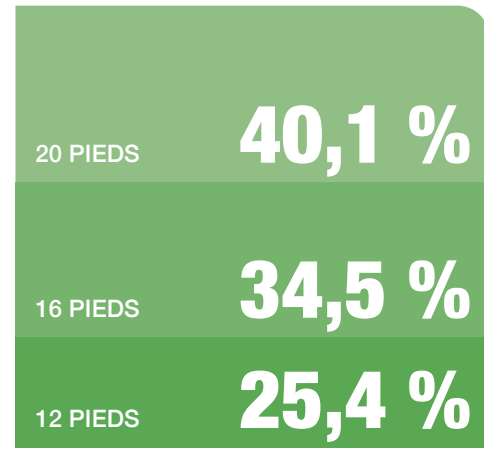
VENTES PAR COULEUR



VENTES PAR GROUPE DE COULEURS



VENTES PAR LONGUEUR DE PLANCHE



AVANTAGES DU STOCKAGE POUR LES MARCHANDS AVEC INVENTAIRE

Prix avantageux pendant la saison

- Obtenez jusqu'à 15 % de marge supplémentaire sur chaque vente!
- La capacité d'être compétitif sur chaque projet!

Incitatifs et remises à l'intention des marchands sur les commandes expédiées par camion

- Obtenez jusqu'à 6 300 \$ CA de rabais sur les chargements complets!
- Jusqu'à 4,5 % de remise à la fin de l'année sur le total des achats annuels!

Rendement du capital investi

JUSQU'À **35 % OCCASION DE MARGE**
SUR LES ACTIONS D'ACHAT ANTICIPÉ

L'inventaire protège contre les ventes perdues

- Offert en libre-service
- Plus grande souplesse de tarification

Marchand agréé pour les terrasses

- Expert reconnu
- 1^{er} contact des consommateurs

Augmenter les ventes aux entrepreneurs

- Le produit est facilement accessible
- Inscrit sur le site Web des fabricants comme partenaire de confiance

EN 2025 NOUVEAUX MARCHANDS AVEC INVENTAIRE

AUGMENTATION DES VENTES

128 %

EN MOYENNE

PROGRAMME NATIONAL DE STOCKAGE 2026

TimberTech COMPOSITE PAR AZEK

Tous les avantages des terrasses en composite à un prix économique.



Style, performance et technologie supérieurs à ceux des autres produits en composite.



EDGE PRIME	DARK TEAK	EDGE PRIME+	SEA SALT GRAY	COCONUT HUSK
	MARITIME GRAY		DARK COCOA	
TERRAIN+	DARK OAK	RÉSERVE	DARK ROAST	RECLAIMED CHESTNUT
	WEATHERED OAK		DRIFTWOOD	
	NATURAL WHITE OAK		ANTIQUE LEATHER	
LEGACY	PECAN	TIGERWOOD	MOCHA	
	ASHWOOD	ESPRESSO	WHITEWASH CEDAR	

TimberTech PVC AVANCÉ PAR AZEK

Conception et performance inégalées. La solution de rechange au bois la plus belle et la plus durable sur le marché.



HARVEST	SLATE GRAY	HARVEST+	TOASTED WHEAT	
	BROWNSTONE		TIMBER GRAY	
LANDMARK	CASTLE GATE	FRENCH WHITE OAK		
	AMERICAN WALNUT	BOARDWALK		
VINTAGE	ENGLISH WALNUT	WEATHERED TEAK	COASTLINE	
	MAHOGANY	DARK HICKORY		

PROGRAMME D'ACHAT ANTICIPÉ PAR CAMION 2026

ADMISSIBILITÉ À UN RABAIS SUR LES COMMANDES PAR CAMION

- Toutes les commandes doivent être passées d'ici le 5 décembre 2025 pour recevoir un rabais.
- Plein camion = 43 000 lb | 1/2 chargements complets = 22 500 lb
- Les rabais sur les commandes par camion s'appliquent aux rachats pour les marchands participants qui achètent par anticipation directement par camion. Les chargements complets de rachat doivent être expédiés directement par l'usine avant le 31 août 2026.
- Il n'y a pas de rabais sur les pleins camions ou 1/2 camion de EDGE Prime.

Chargements complets 1-9	Rabais sur les commandes par camion	10 chargements complets ou plus = 1300 \$ CA supplémentaires
Camion plein de PVC ou Legacy	5000 \$ CA	Si commandé d'ici le 5 décembre 2025 et expédié d'ici la fin du mois de mars 2026
Camion mixte de Terrain+, Réserve Legacy, Harvest, Landmark, Vintage	4000 \$ CA	
Camion complet de Prime+ Camion 1/2 (sauf Prime)	3000 \$ CA 50 % des rabais ci-dessus	

ADMISSIBILITÉ À UNE REMISE DE FIN D'ANNÉE

- Vous devez commander au moins un plein camion ou 1/2 camion pendant la période d'achat anticipé pour être admissible
- La remise de fin d'année est basée sur le total des achats nets de l'année, y compris les achats par camion directs Azek et les commandes en entrepôt Gillfor.
- Les achats de EDGE Prime sont pris en compte dans le calcul du rabais de fin d'année

Achats annuels	% De rabais
PLUS DE 2 M\$	3 %
1 M\$ À 2 M\$	2 %
500 K\$ À 999 K\$	1 %
100 K\$ À 499 K\$	0,5 %

SE QUALIFIER EN TANT QUE MARCHAND DE SOUTIEN POUR LA GAMME COMPLÈTE DE PRODUITS

- Exige un chargement complet minimum pour être admissible (à l'exception du taux préférentiel EDGE).

Obtenez une remise de fin d'année supplémentaire
Achetez un minimum de chaque article pour être admissible

- ✓ 8 k\$ d'attaches
- ✓ Et 20 k\$ en transport ferroviaire

Rabais de 1,5 %

DATE LIMITE DE COMMANDE : 5 DÉCEMBRE 2025



GUIDE DE COMMANDE D'ACHATS ANTICIPÉS 2026

Profilés



Dessous festonné - Bord rainuré



Planche pleine - Bord rainuré



Bord plein (carré)
*Panneaux festonnés ou pleine épaisseur

Attaches

Azek TOPLoc	Couleur	Brun foncé	Gris foncé	Brun	Light Gray	Light Tan
	Brownstone					
	Slate Gray					
	Toasted Wheat					
	Timber Gray					
	French White Oak					
	American Walnut					
	Castle Gate					
	Coastline					
	Dark Hickory					
	English Walnut					
	Mahogany					
Weathered Teak						

Timbertech TOPLoc	Couleur	Gris	Teck	Noyer	Gris foncé	Gris clair	Ivoire
	Dark Teak						
	Maritime Gray						
	Coconut Husk						
	Dark Cocoa						
	Sea Salt Gray						
	Antique Leather						
	Dark Roast						
	Driftwood						
	Mocha						
	Pecan						
	Tigerwood						
	Ashwood						
	Espresso						
	Whitewash Cedar						



CONCEALoc®
Utilisé avec tous les articles TimberTech planches rainurées



EDGELOC
Utilisé avec TimberTech Edge planches rainurées
*Uniquement pour utilisation avec composite



Cortex®
Attache à face cachée
Avec capuchon de couleur assortie




TOPLoc^{MC}
Vis apparentes de couleurs assorties
Vis apparentes de couleurs assorties
*Fraiseuse TOPLoc vendu séparément

Planification du poids du camion



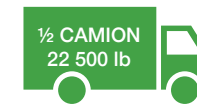
PRIME ET TERRAIN
12 pi rainuré - 1592 lb
16 pi rainuré - 2114 lb
20 pi rainuré - 2636 lb
20 pi solides - 2764 lb
Fascia de 12 pi - 1 347 lb
Contremarche de 12 pi - 1126 lb



RESERVE ET LEGACY
12 pi rainuré - 1970 lb
16 pi rainuré - 2618 lb
20 pi rainuré - 3266 lb
20 pi solides - 3 448 lb
Fascia de 12 pi - 1347 lb
Contremarche de 12 pi - 1126 lb



HARVEST, LANDMARK ET VINTAGE
12 pi rainuré - 1202 lb
16 pi rainuré - 1601 lb
20 pi rainuré - 2002 lb
20 pi solides - 2085 lb
Fascia 12 pi - 660 lb



DIMENSIONS DES PAQUETS
Planche de terrasse = 64 pièces/paquet
Fascia = 30 pièces/paquet
Contremarche = 42 pièces/paquet
Fascia (PVC) = 36 pièces/paquet

COMMANDES DE NOUVEAUX PRODUITS

SYLVABOARD™ DE FRASERVIEW

Sylvaboard™ est la gamme de produits de bois d'ingénierie de première qualité du Cèdre de Fraserview fabriqués à partir de cèdre rouge de l'Ouest, de pruche de l'Ouest et de sapin de Douglas. Conçus pour les applications intérieures et extérieures, les produits combinent beauté naturelle, durabilité et performance à long terme. La devise de la marque est la suivante : « Inspiré par la nature. Conçu pour l'avenir. »

Principales caractéristiques

VIABILITÉ

- Panneaux de renfort joints et collés au rebord, surmontés de placages à grain vertical.
- Utilise jusqu'à **10 fois moins d'arbres anciens** que le cèdre massif traditionnel.
- Certifié PEFC et EUDR (foresterie responsable et traçabilité).

DURABILITÉ

- Naturellement résistant à la pourriture, à la décomposition et aux insectes.
- Couvert par une garantie limitée de 10 ans.

FABRICATION À FAIBLE GASPILLAGE

- Maximise le rendement en réutilisant des fibres de bois qui seraient autrement jetées.

Certifications

- CARB – très faibles émissions de formaldéhyde.
- PEFC – gestion durable des forêts.

Faits saillants de la garantie

- **Garantie limitée de 10 ans** (couvre le décollement du placage, les défaillances des joints et des bords).
- Aucun entreposage, installation et entretien adéquats est requis.
- Exclut les intempéries, les manipulations inadéquates, la vermine ou les catastrophes naturelles.



Panneaux (cèdre, pruche, douglas)

- placage à grain vertical de 3 mm sur un panneau d'appui technique.
- Tailles personnalisées offertes.
- Convient aux saunas, à intérieur et à l'extérieur.

Fascia en cèdre rouge de l'Ouest

- Gamme de tailles (1x4 à 2x12).
- Brut ou double apprêté avec des revêtements Sherwin-Williams.

Parement en cèdre rouge de l'Ouest

- Tailles de ½" x 4 jusqu'à ¾" x 10.
- Longueurs jusqu'à 19'.
- Brut ou double apprêté

COMMANDES DE NOUVEAUX PRODUITS

PLANCHES DE SAPIN SELKIRK PEAK

Rehaussez votre décor avec des planches de sapin de Douglas Selkirk Peak de qualité supérieure.

Douglas taxifolié / Caractéristiques naturelles

- Naturellement robuste et résistant à l'usure
- Attrait esthétique – grain riche et chaud qui rehausse tout projet

Principales caractéristiques

- Séché au séchoir selon les normes les plus élevées par SELKIRK!
 - Teneur en humidité 13-14%/4",6" et 15-16% en 8" et plus.
- Finition face brut Selkirk S1S2E
- Qualité 2 Face Premium
- Cire à chaud et obtenir LE SEAL DE QUALITÉ SELKIRK!

Dimensions	Nominal	Taille nette	Longueur	PC/unité
	1 x 4	0,83" x 3,5"	8 - 20'	221
	1x6	0,83" x 5,5"	8 - 20'	136
	1x8	0,83" x 7,25"	8 - 20'	102
	1x10	0,83" x 9,25"	8 - 20'	85
	1x12	0,83" x 11,25"	8 - 20'	68



OFFRE DE RÉSERVATION

Achetez un minimum de 1 palette de pin Selkirk Peak et obtenez **jusqu'à 15 % de rabais PLUS terme NET 60 JOURS.**

hausse de 1-3 – **5 %**

hausse de 3-5 – **10 %**

hausse de 5 ans et plus – **15 %**

PROGRAMME D'ACHAT ANTICIPÉ 2026

JUSQU'À 8 À 10 % D'ÉCONOMIES

SUR LES ACHATS PAR CAMION

- Les chargements directs par camion feront l'objet d'un devis en fonction des besoins.
- Maximum de 2 produits par total seulement. Ex. : 5/4x6 et 2x6
- Volume plein camion = 50 000 à 55 000 FBM
- Veuillez fournir les totaux et les quantités afin d'établir un devis.

REMISES ACHAT ANTICIPÉ*

2 % – Niveau d'entrée (minimum de 1-3 hausses)

3 % - 20 k\$ à 40 k\$

4 % - 40 k\$ à 50 k\$

5 % - 50 K\$ ET PLUS

* Applicable uniquement aux terrasses et aux clôtures (2x4, 2x6, 5/4x6, 1x6, 2x8, 2x10, 2x12, 4x4 et 6x6), Sylvaboard, Peak Fir

Prix tels qu'ils sont présentés dans les pages de prix.
Conditions de réservation : Net le 1 juin.
Les prix sont sujets à changement.

DATE LIMITE DE COMMANDE : 15 DÉCEMBRE 2025

COMMANDES DE NOUVEAUX PRODUITS



OFFRES DE PANNEAUX DE CLÔTURE


CLÔTURE HYBRIDE EN MÉTAL

Spécifications	Taille	4x8, 5x8, 6x8
	Cadre	2x4 pré-teinté
	Tableaux	Métal ondulé noir de calibre 26
	Planche de natation	2x6, pré-teinté



PANNEAU SUPÉRIEUR CARRÉ OU DIAGONAL

Spécifications	Taille	68" x 96"
	Longerons	2x4 S4S
	Dimensions de la planche	1x6 T&G
	Treillis	espacement de 2,5 pouces
	Planche de natation	choix de 2x4 ou 2x6
Poids	Environ 100 lb	




PANNEAU DE CLÔTURE HORIZONTAL

Spécifications	Taille	72" x 72"
	Longerons	2x3 S4S
	Dimensions de la planche	1x2 et 1x4
	Espacement	3/4"
	Poids	Environ 50 lb



PANNEAU EN TREILLIS MÉTALLIQUE (CLÔTURE À PORCS)

Spécifications	Taille	48" x 96"
	Cadre	2x3 S4S
	Filet	Métal noir
	Espacement	Carrés de 4 po
	Poids	Environ 30 lb



Certains produits ne sont pas disponibles dans toutes les régions.